



# ユーザー マニュアル



# GooWORKS<sup>®</sup>利用手順

## 目次

[Goo WORKS登録の手順](#)

[GooWALLETの初期設定](#)

[お仕事受注の手順\(スポット・チャーター案件\)](#)

[お仕事完了報告と報酬の出金方法](#)

[お仕事完了報告から報酬入金までの流れ](#)

[カーリース](#)



# ① ご利用開始の準備について

## Goo WORKS 登録の手順

Goo WORKSのご案内ページの「友だち追加」ボタンよりLINEの友だち追加をお願いします。

<https://gooworks.jp/>



- ① 友だち追加完了で登録手順のご案内メッセージが届きます
- ② 「友達追加完了をクリック」を1回タップします

- ③ お仕事を開始するためには、「Goo WORKS登録」が必要になりますので、法人様以外は個人様から入力をお願いいたします

以上でGoo WORKSへの登録が完了です

# 報酬の出金には便利な GooWALLET(旧ハタプラアプリ)がご利用いただけます iPhoneの方はアプリをダウンロード、androidの方はブラウザでアクセス

iPhoneをご利用の場合



androidをご利用の場合



## 初期設定手順

- 1、Goo WORKS登録後、アプリをダウンロードしてお待ちください。
- 2、メールに届くログイン IDと初回パスワードを利用してログイン。
- 3、報酬振込先の銀行口座情報を Goo WORKS LINEトークルームへご通知ください。
- 4、以上でGoo WALLET(旧ハタプラアプリ)の設定が完了します。

※ アプリが利用できない場合は下記 URLにてブラウザからご利用ください。

<https://hataplu.com/>

以上でGoo WORKS ご利用の準備がすべて完了です

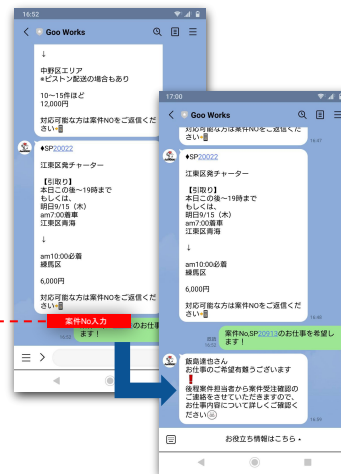
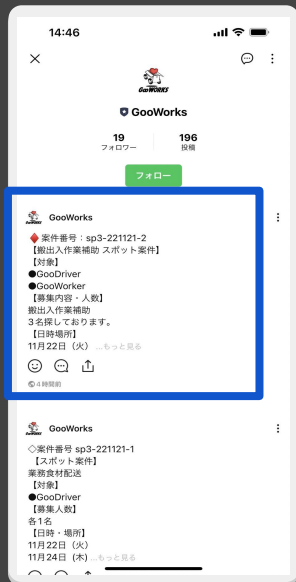
アプリ上で不具合などがある場合はLINEまたはお電話にてお知らせください。

## ② お仕事の受注方法について

# Goo WORKS お仕事受注の手順 (スポット・チャーター案件)

GooDRIVER、GooWORKER

・LINE VOOMから閲覧可能



## ① お仕事をさがす。

GooDRIVER・GooWORKER登録がお済みの場合は、LINE VOOMからお仕事を探します。お仕事情報はチャット欄右上のノートアイコンから閲覧可能です。

## ② 案件番号をチャット欄に記入する。

希望するお仕事の「案件 No」をLINEでお知らせください。Goo WORKS案件担当から受注確認のご連絡をいたします。



以上でGoo WORKSでのお仕事受注完了です

## ③ お仕事の終了報告と 報酬の出金方法について



# Goo WORKS お仕事完了報告から報酬入金までの流れ



お仕事が完了したら  
LINEより報告フォームを開く



終了報告フォームに  
必要事項を入力して送信



Google WALLETTに残高が反映  
報告完了から3営業日以内



GooWALLETT「出金申請」3営業日  
以内に入金



## ※ご注意

お仕事内容によって報告フォームが異なる場合がございますので、過去の受注時に届いたフォームから入力をお願いいたします。

報告を忘れてしまった際には、LINEにてその旨ご通知ください。その場合お支払いのタイミングは報告完了から 営業日以降となります。

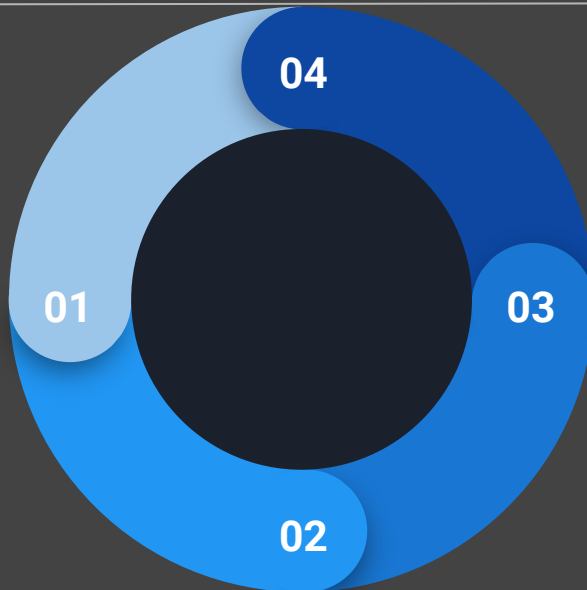
# Goo WORKS お仕事受注から報酬入金までのサイクル

## お仕事受注

最短で翌日 ※1稼働予定のお仕事から受注することができます。

## 稼働

1日単位のスポット仕事から中長期稼働可能な定期案件まで自由にお仕事の選択が可能です。



## 報酬入金

「残高」から希望金額の出金が可能になります。ハタブラアプリにて「前払い申請」を行ってから3営業日以内に指定口座に報酬が入金されます。

## 完了報告

指定フォームへお仕事完了当日中 ※2に完了報告をお送りください。報告から3営業日以内にハタブラアプリに報酬が「残高」として反映されます。

※1 お請けいただくお仕事によってはお仕事の開始に日数をいただく場合がございます。

※2 完了報告を当日忘れてしまった場合はGooWORKS公式LINEへその旨をお知らせください。

## Goo WORKS のカーリース

Goo WORKSでは車をお持ちでない方向けに、料金が『走った分だけ』のお特なカーリース制度をご用意しています。

配送のお仕事を本格的に始めたい方でも、空き時間に高率よく働きたい方でも安心してご利用いただけます。



## サービスの特徴

- ・月間走行距離が500Kmまでは**¥6,600**
- ・500Km以上となる場合も1Km毎に**12円**
- ・車両はGoo WORKS以外のお仕事にも利用可能

### 月間25日をお仕事でお車を利用した場合の料金例

1日走行距離	基本料金	月間走行距離	走行超過	超過料金	月額合計	税込
10 Km	¥6,000	250 Km	0 Km	¥0	¥6,000	¥6,600
20 Km	¥6,000	500 Km	0 Km	¥0	¥6,000	¥6,600
30 Km	¥6,000	750 Km	250 Km	¥3,000	¥9,000	¥9,900
40 Km	¥6,000	1,000 Km	500 Km	¥6,000	¥12,000	¥13,200
50 Km	¥6,000	1,250 Km	750 Km	¥9,000	¥15,000	¥16,500
60 Km	¥6,000	1,500 Km	1,000 Km	¥12,000	¥18,000	¥19,800
70 Km	¥6,000	1,750 Km	1,250 Km	¥15,000	¥21,000	¥23,100
80 Km	¥6,000	2,000 Km	1,500 Km	¥18,000	¥24,000	¥26,400
90 Km	¥6,000	2,250 Km	1,750 Km	¥21,000	¥27,000	¥29,700
100 Km	¥6,000	2,500 Km	2,000 Km	¥24,000	¥30,000	¥33,000

※ カーリースのお申込みには審査が必要となります

※ 審査申込はGoo WORKS各ページから、またはLINEにてご相談ください